

Come Ricondizioniamo La Tua Stampante?

Katun offre stampanti rigenerate Katun® Certified di alta qualità, eco-compatibili e stampanti Katun Access™ rigenerate che hanno l'aspetto e le prestazioni di macchine nuove, grazie a un rigoroso processo di rigenerazione. In qualità di azienda rispettosa dell'ambiente, Katun utilizza il modello di economia circolare che promuove l'ottimizzazione delle risorse in modo più sostenibile, fornendo al contempo una durata più lunga alle attrezzature di seconda mano.

Scopri i vari passaggi del processo di rigenerazione!

1. Stampante da Ricondizionare



2. Disassemblaggio




3. Pulizia e Rimozione delle Etichette




4. Processo di Sbiancamento



5. Ispezione e Test



6. Pulizia Fusore/Laser



7. Sostituzione Parti



8. Test di Qualità Finale



9. Imballaggio Stampante



L'acquisto di una stampante rigenerata rispetto a una nuova riduce l'impatto ambientale complessivo del 77,78%



Scansionami per visualizzare il processo di rigenerazione completo!

KATUN®

Scopri Quanto Impatta Una Macchina Rigenerata Rispetto Ad Una Nuova


Confronto comparativo basato su studio Life Cycle Assessment (ai sensi ISO 14044:18) e peer review esterna.

EMISSIONI GAS SERRA



71,4% RISPARMI DI CO₂!

CONSUMI ENERGETICI



69,5% RISPARMIO ENERGETICO!

IMPOVERIMENTO RISORSA IDRICA



70,3% RISPARMIO IDRICO!

RISORSE MINERALI E DI MATERIA



86,2% RISPARMIO DI RISORSE MINERALI E DI MATERIA!



KATUN
ACCESS

Scopri di più sulle stampanti e dispositivi multifunzione rigenerati e revisionati di Katun sulla nostra pagina web www.katun.com/eu



KATUN[®]